

<p>Brand og Red-  Djursland</p>	<p>Brandinstruks Pindstrup Centret</p>	<p>Beredskabschefen</p>
<p>Brand og evakuering</p>		<p>Godkendt 26. april 2017</p>

BRAND- OG

EVAKUERINGSPLAN

FOR

”Pindstrup Centret”

Grøn, Gul & Blå hus

april 2017

<p>Brand og Red-  Djursland</p>	<p>Brandinstruks Pindstrup Centret</p>	<p>Beredskabschefen</p>
<p>Brand og evakuering</p>		<p>Godkendt 26. april 2017</p>

Indholdsfortegnelse

TELEFONLISTE / KRISESTAB	3
BRANDINSTRUKS	4
VARSLING PÅ KONTORET	5
EVAKUERINGSINSTRUKTION VED SIRENEVARSLING	8
ORDENSFORSKRIFTER TIL FOREBYGGELSE AF BRAND.....	10
VEDLIGEHOLDELSE	11
PULVERSLUKKERE.....	11
VEDLIGEHOLDELSE	12
KULSYRESLUKKERE – CO ₂	12
VEDLIGEHOLDELSE	13
SPANDESPRØJTE	13
VEDLIGEHOLDELSE	14
VANDFYLDTE SLANGEVINDER.....	14

 <p>Brand og Red- Djursland</p>	<p>Brandinstruks Pindstrup Centret</p>	<p>Beredskabschefen</p>
		<p>Godkendt 26. april 2017</p>
<p>Brand og evakuering</p>		

TELEFONLISTE-KRISESTAB

Funktion Navn	<u>Telefon arbejde / privat</u>	<u>Mobiltelefon</u>
Direktør Tina Buus Hansen		22766854
Teknik Anne-Mette Bæch	25264046	25264046
Kursus- og Konferencekoordinator Anita Frederiksen		20821086

Andre vigtige telefonnummer.

Elektriker: Auning EL	86 48 34 40
Ventilation:	
VVS: Midtdjurs VVS	86 39 44 60
Alarm: Dankontrol	70 25 50 10
Forsikring: Danica	

 Brand og Red- Djursland	Brandinstruks Pindstrup Centret	Beredskabschefen
		Godkendt 26. april 2017
Brand og evakuering		

BRANDINSTRUKS

1. Enhver, som opdager brand eller overhængende fare herfor, skal straks advare de umiddelbart truede samt alarmere.
2. Alarmering sker til kontoret, som så alarmerer videre til alarmcentralen på **112**
3. Bekæmp om muligt branden uden at forsinke evakueringen, og giv evt. nødvendig førstehjælp.
4. Samlingsstedet er på P-pladsen.
5. Lederen begiver sig til samlingsstedet og skaber overblik over evakueringens forløb, så beredskabets indsatsleder kan blive informeret ved ankomsten.
6. Lederen bistår herefter brandvæsnet med vejvisning og oplysninger om hvor branden er.

 <p>Brand og Red- Djursland</p>	Brandinstruks Pindstrup Centret	Beredskabschefen
		Godkendt 26. april 2017
Brand og evakuering		

VARSLING PÅ KONTORET

Ved tilfælde af brand skal følgende ting foretages:

1) Nødopkald til **1 – 1 – 2**

Husk følgende:

Hvad der er sket.

Hvor det er sket.

Tilskadekomne eller savnede.

Hvilket telefonnummer, der ringes fra.

2) Ledelsen skal være synlig på et centralt sted på P-pladsen.

 Brand og Red- Djursland	Brandinstruks Pindstrup Centret	Beredskabschefen
		Godkendt 26. april 2017
Brand og evakuering		

BRAND- OG EVAKUERINGSINSTRUKS

Pindstrup Centret

VED BRAND – RING 1 - 1 - 2

ALARM

Alarmer brandvæsnet - Ring 1 - 1 - 2
 Oplys hvor og hvad der brænder

REDNING

Sørg for, at alle truede personer forlader lokalerne og kommer til samlestedet.

SLUKNING

Luk om muligt døre og vinduer til det brændende område.
 Påbegynd om muligt slukning af branden med de på stedet
 værende slukningsredskaber.

TILSKADEKOMNE

Hvis der er tilskadekomne, evt. røgforgiftede, tilkald en ambulance.
 * Ring 1 - 1 - 2 og afgiv melding til alarmcentralen
 * Oplys, hvor mange tilskadekomne der er
 * Oplys, hvor de befinder sig

MODTAGELSE AF BRANDVÆSNET

Ved brandvæsnets ankomst underretter personalet indsatslederen om brandstedets beliggenhed, brandens omfang, evt. tilskadekomne, samt om der er personer, som ikke er kommet i sikkerhed.

GODKENDT DEN
26. april 2017
AF
BEREDSKABSCHEFEN

Brand og Redning



 Brand og Red- Djursland	Brandinstruks Pindstrup Centret	Beredskabschefen
		Godkendt 26. april 2017
Brand og evakuering		

EVAKUERINGSINSTRUKTION

I tilfælde af evakuering:

1. Ved en mindre brand i et lokale evakueres truede personer til samlingsstedet på P-pladsen. **FØRST PERSONER NÆRMEST BRANDSTEDET.**
2. Ved en større brand på Pindstrup Centret evakueres **ALLE PERSONER** så vidt muligt til pladsen ved basket boldbanen.
3. Afgørelsen om **fuldstændig evakuering** af alle fra område træffes af indsatslederen i samråd med Politiet.
4. Evakuering vil fortrinsvis finde sted til basket boldbanen.
5. Ved en evt. evakuering vil **indsatslederen og vagtcentralen rekvirere køretøjer** (ambulancer, busser o.l. til transport af børn, beboere og personale.)
6. **Alle kan samles på P-pladsen sammen med tilkaldt personale, og går herefter i samlet trop ud af området. Ledelsen fra virksomheden går derefter i gang med at uddelegere, hvem der af personale bliver tilbage, for at kunne orientere forældrene om hvor deres børn kan afhentes.**

Det er lederens ansvar:

- at alle ansatte er bekendt med Pindstrup Centres alarmerings-, brand-, - og evakueringsinstruks.
- at alle ansatte er bekendt med, hvor brandslukningsmaterielet findes.

 Brand og Red- Djursland	Brandinstruks Pindstrup Centret	Beredskabschefen
		Godkendt 26. april 2017
Brand og evakuering		

EVAKUERINGSINSTRUKTION VED SIRENEVARSLING

I tilfælde af sirenevarsling:

Når der ved større ulykker og katastrofer er en akut fare for skader på mennesker eller ejendom, kan befolkningen blive varslet om faren ved hjælp af det landsdækkende elektroniske sirenevarslingsystem.

Når sirenen lyder, skal **ALLE** gå inden døre, lukke døre og vinduer, slukke ventilationsanlæg og lytte til DR eller TV2.

Stands straks evt. ventilation i bygningen

Signalet om fare består af én lyd, som stiger hurtigt, og derefter falder langsomt. Lyden kommer i alt fire gange, og signalet varer i alt 45 sekunder.

Det er en god ide at sikre sig, at alle omkringstående har forstået varslingssignalet. DR og TV2 vil i varslingsituationen bringe meddelelser om, hvad der sker og hvad man skal gøre. Meddelelserne vil komme fra Politiet eller andre myndigheder.

Afgørelsen om **fuldstændig evakuering** af alle fra området træffes af indsatslederen i samråd med Politiet. Ved en evt. evakuering vil **Indsatslederen og Politiet rekvirere køretøjer** (ambulancer, busser o.l. til transport af beboere og personale.)

<p>Brand og Red-  Djursland</p>	<h1 style="text-align: center;">Brandinstruks</h1> <h2 style="text-align: center;">Pindstrup Centret</h2>	<p style="text-align: center;">Beredskabschefen</p>
<p>Brand og evakuering</p>		<p style="text-align: center;">Godkendt 26. april 2017</p>

DANMARKS ELEKTRONISKE VARSLINGSSYSTEM

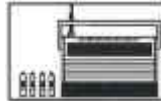
INDENDØRS BESKYTTELSE

Det er vigtigt, at du søger indendørs, når sirenen lyder - og at du er opmærksom på om mennesker omkring dig ved, hvordan de skal forholde sig.

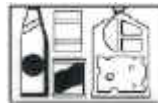
Er du hjemme, skal du lukke døre, vinduer og ventilationsanlæg og åbne for Danmarks Radio. HUSK ! Batteriradioen er din eneste sikre forbindelse til omverdenen.

I nogle situationer er du måske nødt til at opholde dig indendørs i længere tid. Så er det VIGTIGT at have disse ting hjemme.

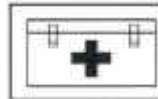
- ▶ Batteridrevet transistorradio med ekstra batterier.



- ▶ Færdiglavet dåsemad, knækbrød, kiks, sukker, salt, chokolade, rosiner, pulvermælk til børnene.
Husk dåseåbner.



- ▶ Forbindingskasse, sæbe og medicin.



- ▶ Nødbelysning: stearinlys lommelygte



VIGTIGT ! - Ved radioaktiv eller kemisk forurening skal du opholde dig så langt fra ydervægge som muligt for at opnå den bedste beskyttelse.



SÅDAN TILKALDER DU HJÆLP

Skal du bruge hjælp, eller er nogen kommet til skade:


Ring 1-1-2

Husk! Brug ikke telefonen unødigt i katastrofesituationer.

EVAKUERING

I de fleste nødsituationer er du bedst beskyttet hjemme.

I visse tilfælde vil beboerne i særligt truet område blive evakueret.



- ▶ Gennem radioen eller politiets højtaler-vogne vil du få at vide, hvis dit område skal evakueres.

DIN EGEN INDSATS

I en nødsituation er det vigtigt, at alle gør en indsats. Du kan hjælpe ved at:

- ▶ Kende alarmsignalerne og deres betydning
- ▶ Sikre dig, at andre også kender dem

- ▶ Sørg for, at alle omkring dig - også hørehæmmede - bliver opmærksomme på sirenen og ved, hvad de skal gøre
- ▶ Lære elementær brandbekæmpelse og førstehjælp.

VIL DU VIDE MERE

Hos Brand og Redning Djursland kan du få mere at vide om det lokale beredskab og de landsdækkende beredskabsplaner.

<p>Brand og Red-  Djursland</p>	<p>Brandinstruks Pindstrup Centret</p>	<p>Beredskabschefen</p>
<p>Brand og evakuering</p>		<p>Godkendt 26. april 2017</p>

ORDENSFORSKRIFTER TIL FOREBYGGELSE AF BRAND

Vær forsigtig med anvendelse af åben ild!

- ◆ **Levende lys:** Der må kun anvendes fyrfadslys, ellers kun levende lys under festlige lejligheder
- ◆ **Affaldssække** og lign. skal dagligt fjernes og anbringes i særligt affaldsrum eller container i god afstand fra bygninger
- ◆ **El – ovne** skal være anbragt i god afstand fra alt brændbart (stråleovne mindst 1 m i stråleretningen). Må aldrig tildækkes eller anvendes til tøjtørring
- ◆ **Kaffemaskiner, toastmaskiner** og lign. elektriske apparater skal altid afbrydes ved stikkontakten efter brugen, og stikproppen udtages
- ◆ **Olieklude** m.v. kan selvantænde og skal efter brugen anbringes i ubrændbar beholder med låg
- ◆ **Brandfarlige væsker** (f.eks. benzin) skal anvendes med forsigtighed og opbevares i godkendte beholdere
- ◆ **Branddøre** må kun stå åbne, hvis de ved brand lukker automatisk
- ◆ **Nødudgangene** må ikke spærres, og der må ikke henstilles noget i flugtveje og på trapper
- ◆ **Slukningsmateriellet** skal holdes frit tilgængeligt og efterses jævnligt

 <p>Brand og Red- Djursland</p>	<h1>Brandinstruks</h1> <h2>Pindstrup Centret</h2>	Beredskabschefen
		Godkendt 26. april 2017
Brand og evakuering		

VEDLIGEHOJDELSE

PULVERSLUKKERE

Periode	Handling	Ansvar
Dagligt	Ingen egentlig kontrol, udover at alle ser efter, at slukkeren er på plads og friholdt for oplag	Serviceleder og alle ansatte
Ugentligt	Samme som dagligt	Serviceleder og alle ansatte
Hver tredje måned	<p>Er slukkeren på plads, frit tilgængelig og forsvarligt ophængt?</p> <p>Er slukkeren forsynet med let læselig og forståelig brugsanvisning?</p> <p>Visuel kontrol af trykindikatoren. Plomberingen eller forseglingen efterses.</p> <p>Det undersøges, om slukkeren – herunder udløsergreb, ventil, slange og strålespids – viser synlige tegn på beskadigelse.</p>	Serviceleder
Årligt	<p>Samme som hver tredje måned + det skal efterses, om slukkeren skal trykprøves. (Trykprøves hver 5. år).</p> <p>Det undersøges, om slukkeren stadig holder driftstrykket.</p> <p>Det undersøges, om slukkeren er helt fuld. (kontrolvejning).</p> <p>Der foretages almindelig rengøring.</p> <p>Er der kontrol datoetiket på slukkeren?</p>	Servicefirma
5år	Trykprøves i henhold til Brandteknisk vejledning nummer 18.	Servicefirma.

 Brand og Red- Djursland	Brandinstruks Pindstrup Centret	Beredskabschefen
		Godkendt 26. april 2017
Brand og evakuering		

VEDLIGEHOELDELSE

KULSYRESLUKKERE – CO₂

Periode	Handling	Ansvar
Dagligt	Ingen egentlig kontrol, udover at alle ser efter, at slukkeren er på plads og friholdt for oplag.	Serviceleder og alle ansatte
Ugentligt	Samme som dagligt	Serviceleder og alle ansatte
Månedligt	<p>Er slukkeren på plads, frit tilgængelig og forsvarlig ophængt?</p> <p>Er slukkeren placeret og markeret med skilt ”ildslukker”?</p> <p>Er slukkeren forsynet med let læselig og forståelig brugsanvisning?</p> <p>Plomberingen eller forseglingen og markeringsskiven for sprængmembranen efterses.</p> <p>Det undersøges, om slukkeren – herunder udløsergreb, ventil, slange og tragt, viser synlige tegn på beskadigelse.</p>	Serviceleder
Årligt	<p>Samme som månedligt + det efterses om slukkeren skal trykprøves. (Trykprøves hver 10. år)</p> <p>Slukkerens fyldningsgrad kontrolleres ved vejning.</p> <p>Hvis slange eller tragt viser tegn på ælde, revnedannelse, angreb af skadelige kemikalier o.l. skal der foretages serviceeftersyn.</p> <p>Der foretages almindelig rengøring.</p> <p>Er der kontroldatoetiket på slukkeren?</p>	Servicefirma
5 år	trykprøves i henhold til Brandteknisk vejledning nummer 11.	Servicefirma

 Brand og Red- Djursland	Brandinstruks Pindstrup Centret	Beredskabschefen
		Godkendt 26. april 2017
Brand og evakuering		

VEDLIGEHOJDELSE

SPANDESPRØJTE

Periode	Handling	Ansvar
Dagligt	Kontrol af vandstand, samt at ser efter, at slukkeren er på plads og friholdt for oplag.	Serviceleder og alle ansatte
Ugentligt	Samme som dagligt	Serviceleder og alle ansatte
Månedligt	Er slukkeren på plads, frit tilgængelig og forsvarlig ophængt? Er slukkeren placeret og markeret med skilt "ildslukker"? Er slukkeren forsynet med let læselig og forståelig brugsanvisning? Det undersøges, om slukkeren – herunder pumpegreb, slange og beholdere, viser synlige tegn på beskadigelse.	Serviceleder
Årligt	Samme som månedligt + det efterses af servicefirma. Der foretages almindelig rengøring. Er der kontroldatoetiket på slukkeren?	Servicefirma
5 år	Samme som Årligt	Servicefirma

 <p>Brand og Red- Djursland</p>	<h1>Brandinstruks</h1> <h2>Pindstrup Centret</h2>	Beredskabschefen
		Godkendt 26. april 2017
Brand og evakuering		

VEDLIGEHOJDELSE

VANDFYLDTE SLANGEVINDER

Periode	Handling	Ansvar
Dagligt	Ingen egentlig kontrol, udover at alle ser efter, at de vandfyldte slangevinder er friholdt for oplag	Serviceleder og alle ansatte
Ugentligt	Samme som dagligt	Serviceleder og alle ansatte
Månedligt	Er der friholdt for oplag? Kan skabene åbnes uden besvær? Kan afspærringsventilen åbne og lukkes let? Er strålespidsen fri for urenheder? Er der synlige tegn på utætheder? Er installationens frostsikring i orden?	Serviceleder.
Årligt	Samme som månedligt + funktionsprøve med samlet og spredt stråle. Er vandforsyningen korrekt? Er der ældningstegn på slange og lignende? Er forskruningerne og bindinger fast tilspændte og tætte? Er der en kontrolmærkat for sidste trykprøvning?	Servicefirma
5 år.	Trykprøvning med 1,5 bar der holdes i 2 minutter i henhold til Brandteknisk vejledning nummer 15.	Servicefirma